

Swedish thinking. Better living.



Washing
machines
& washer
dryers



Electrolux



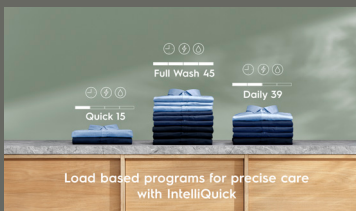
Full Wash 45

Dapatkan pengalaman mencuci kapasitas penuh yang cepat dan efisien dengan UltimateCare Full Wash 45. Cocok untuk kain campuran, katun berwarna, dan pakaian sehari-hari dengan tingkat kekotoran ringan. Cepat dan hemat energi sekaligus memberikan perawatan lebih baik untuk pakaian Anda.



IntelliDose

Dilengkapi sensor untuk memberikan dosis deterjen yang optimal pada setiap muatan. Dengan IntelliDose, sensor mendeteksi kotoran yang tertinggal di cucian Anda selama siklus berlangsung dan menambahkan dosis deterjen kedua jika diperlukan.




IntelliQuick

Dengan cerdas memilih program tercepat berdasarkan beban cucian Anda untuk perawatan yang tepat dan memberikan hasil cuci yang bersih dalam kapasitas penuh dalam waktu 45 menit.



SensorWash

Bersihkan noda membandel tanpa perlu pra pencucian ataupun perendaman. Teknologi SensorWash menggunakan sensor untuk mendeteksi tingkat kotoran dan tanah secara otomatis, lalu menyesuaikan durasi siklus pencucian. Teknologi ini dapat membantu menghilangkan hingga 53 noda berbeda yang terlihat, termasuk minyak, saus tomat, bubur buah, dan pizza.



DelicatePlus

Membantu menjaga pakaian halus favorit Anda dengan gerakan dan kecepatan pencucian yang dioptimalkan. DelicatesPlus dirancang untuk memberikan perawatan lembut untuk semua pakaian berbahan halus Anda.



Connectivity

Hubungkan mesin cuci Anda ke aplikasi Electrolux untuk menikmati kemudahan kendali jarak jauh. Dapatkan pembaruan status secara langsung, saran penghematan sumber daya, dan kiat perawatan pakaian dengan Connected



VapourRefresh

Segarkan kembali pakaian Anda dengan cepat dan hilangkan kerutan dalam waktu kurang dari 30 menit dengan siklus Vapour Refresh. Pakaian Anda akan kembali segar, dengan lebih sedikit kerutan dibandingkan dengan pengeringan udara.




Sanitise

Diverifikasi oleh Swissatest, Menu Sanitise menggabungkan siklus pencucian dan uap pada suhu di atas 60°C untuk menghilangkan lebih dari 99,99% bakteri dan virus umum*. Serbuk sari dan alergen juga berkurang untuk menghasilkan pakaian yang bersih dan higienis setelah pencucian.



HygienicCare

Siklus pencucian diakhiri dengan uap lembut pada suhu 40°C. Memberikan perawatan higienis yang lembut untuk pakaian sehari-hari dan pakaian bayi Anda.




UltraMix

Teknologi UltraMix membantu memastikan bahwa pakaian Anda bersih tanpa residu deterjen yang tersisa.



EcoInverter motor

Motor Eco Inverter memiliki konsumsi energi terendah dengan efisiensi dan daya tahan tertinggi dari Electrolux. Motor ini dimagnetisasi secara permanen, sehingga tidak memerlukan induksi magnet di dalamnya.



AddClothes

Memungkinkan Anda untuk menjeda pencucian untuk menambahkan pakaian yang tertinggal hingga 15 menit setelah siklus pencucian dimulai.



Large Door

Bukaan pintu ekstra besar memudahkan untuk memuat dan mengeluarkan cucian dalam jumlah yang banyak.



LED

Layar LED yang memungkinkan Anda menyesuaikan pilihan pencucian sesuai kebutuhan. Layar ini memberikan konfirmasi program, pengaturan durasi pencucian, suhu, kecepatan, dan waktu tersisa dalam siklus program yang Anda pilih.




UltraEco

Menggunakan energi yang lebih hemat hingga 50% dengan Daya 350 Watt. Tidak hanya itu, dengan mencuci pada suhu air 'langsung dari keran', Anda juga dapat melindungi pakaian agar terlihat baru lebih lama.



Hijab & Batik Program

Program khusus untuk merawat hijab dan batik Anda.





11Kg

New Model 2025

Front load washer

UltimateCare 900 with IntelliDose

EWF1143R9SC (Dark Silver)

Dimensi Produk : 600x659x850 (WxDxH)(mm)

-
- IntelliDose
 - IntelliQuick
 - SensorWash
 - DelicatesPlus
 - Sanitise Swisstatest
 - Connectivity
 - VapourRefresh
 - SmartSelect TFT



11/7 Kg

New Model 2025

Front load washer dryer

UltimateCare 700 with SensorWash

EWW1143R7MC (Midnight Blue)

Dimensi Produk : 600x659x850 (WxDxH)(mm)

-
- SensorWash
 - IntelliQuick
 - DuvetCare 60
 - Sanitise Swisstatest
 - DelicatesPlus
 - Wookmark Blue
 - UltraMix
 - HygienicCare



11Kg

New Model 2025

Front load washer

UltimateCare 700 with SensorWash

EWF1143R7SC (Dark Silver)

Dimensi Produk : 600x659x850 (WxDxH)(mm)

-
- SensorWash
 - IntelliQuick
 - VapourRefresh
 - DelicatesPlus
 - Sanitise Swisstatest
 - Connectivity
 - SmartSelect LED
 - UltraMix



10/7
Kg

Front load washer dryer
UltimateCare 500 with Ultramix
EWW1023P5SC (Dark Silver)

Dimensi Produk : 600x659x850 (WxDxH)(mm)

- UltraMix
- Full Wash 45
- DuvetCare 60
- Sanitise Swisstatest
- DelicatesPlus
- HygienicCare
- EcoInverter motor
- AddClothes



10Kg

Front load washer
UltimateCare 500 with UltraMix
EWF1023P5SC (Dark Silver)

Dimensi Produk : 600x659x850 (WxDxH)(mm)

- UltraMix
- Full Wash 45
- Sanitise Swisstatest
- DelicatesPlus
- SmartSelect LED
- EcoInverter motor
- AddClothes
- HygienicCare



9Kg

Front load washer
UltimateCare 500 with UltraMix
EWF9023P5WC (White)

Dimensi Produk : 600x659x850 (WxDxH)(mm)

- UltraMix
- Full Wash 45
- Sanitise Swisstatest
- DelicatesPlus
- SmartSelect LED
- EcoInverter motor
- AddClothes
- HygienicCare

**New
Model
2025**



8/5
Kg

Front load washer dryer
UltimateCare 300 with HygienicCare
EWW8024P3WC (White)

Dimensi Produk : 600x575x850 (WxDxH)(mm)

- HygienicCare
- Full Wash 45
- DuvetCare 60
- Sanitise Swissates
- DelicatesPlus
- EcoInverter motor
- LED
- Hijab & Batik Program



10Kg

Front load washer
UltimateCare 300 with FullWash 45
EWF1024D3WC (White)

Dimensi Produk : 600x659x850 (WxDxH)(mm)

- Full Wash 45
- UltraEco
- Hijab & Batik program
- EcoInverter motor
- AddClothes



8Kg

Front load washer
UltimateCare 300 with FullWash 45
EWF8024D3WC (White)

Dimensi Produk : 600x575x850 (WxDxH)(mm)

- Full Wash 45
- UltraEco
- Hijab & Batik program
- EcoInverter motor
- AddClothes



8Kg

Front load washer
UltimateCare 300 with UltraEco
EWF8004E3WB (White)

Dimensi Produk : 600x552x850 (WxDxH)(mm)

- UltraEco
- Ecolnverter motor
- Hijab & Batik program
- AddClothes





Cyclonic Care Pulsator

Menghasilkan aliran air ke atas, sehingga tidak terjadi penumpukan pakaian di dasar drum untuk mencegah terjadinya lilitan.



SoftClose lid

Pintu mesin cuci yang tertutup secara perlahan, aman untuk anak-anak.



Air Turbo Technology

Memastikan pakaian lebih cepat kering daripada hanya mengeringkan di jemuran.



Inverter Motor

Motor inverter DDM kami memberikan kinerja handal yang sunyi, sedikit getaran.



Prism Drum

Tabung Prism eksklusif meminimalkan kerusakan dengan putaran lembutnya yang mengurangi gesekan dan kusut.



Tub Clean

Otomatis membersihkan tabung saat Anda mencuci, air bersih di dasar tabung luar didorong ke atas untuk membersihkan seluruh tabung sebelum putaran terakhir.



Large Capacity

Ukuran tabung pencucian yang besar sehingga Anda bisa mencuci pakaian lebih maksimal.



Fuzzy Logic

Menyesuaikan pengaturan untuk hasil yang luar biasa.



7.5Kg

**Top load washer****EliteCare 300****EWT7588HIWB (White)**

Dimensi Produk : 515x525x930 (WxDxH)(mm)

- CyclonicCare Pulsator
- AirTurbo Technology
- Prism Drum
- Wool cycle
- TubClean

8.5Kg

**Top load washer****EliteCare 300****EWT8588HIWB (White)**

Dimensi Produk : 515x565x925 (WxDxH)(mm)

- CyclonicCare Pulsator
- AirTurbo Technology
- Prism Drum
- Wool cycle
- TubClean


9.5Kg

**Top load washer****EliteCare 300****EWT9588HIWB (White)**

Dimensi Produk : 515x565x925 (WxDxH)(mm)

- CyclonicCare Pulsator
- AirTurbo Technology
- Prism Drum
- Wool cycle
- TubClean

10.5Kg

**Top load washer****EliteCare 300****EWT0H88HIWB (White)**

Dimensi Produk : 515x596x968 (WxDxH)(mm)

- CyclonicCare Pulsator
- AirTurbo Technology
- Prism Drum
- Wool cycle
- TubClean
- Large capacity

9Kg



Top load washer
UltimateCare 500

EWT9074N5SA (Onyx dark silver)

Dimensi Produk : 575x642x972 (WxDxH)(mm)

- UltraMix
- PowerJet
- ActiveFlow
- AutoLevel
- SoftClose lid
- Sleek Design and durable body

10Kg



Top load washer
UltimateCare 500


EWT1074M5SA (Onyx dark silver)

Dimensi Produk : 575x642x992 (WxDxH)(mm)

- UltraMix
- PowerJet
- ActiveFlow
- AutoLevel
- SoftClose lid
- Sleek Design and durable body



7Kg




Top load washer
UltimateCare 300
EW7078K6WA (White)

Dimensi Produk : 525x560x950 (WxDxH)(mm)

- Fuzzy logic
- Quick cycles
- SoftClose lid
- TubClean
- Easy clean filter
- Delay end
- Child LockSleek Design and durable body

8Kg




Top load washer
UltimateCare 300
EW8078K6WA (White)

Dimensi Produk : 550x592x965 (WxDxH)(mm)

- Fuzzy logic
- Quick cycles
- SoftClose lid
- TubClean
- Easy clean filter
- Delay end
- Child LockSleek Design and durable body

9Kg




Top load washer
UltimateCare 300
EW9078K6WA (White)

Dimensi Produk : 550x592x965 (WxDxH)(mm)

- Fuzzy logic
- Quick cycles
- SoftClose lid
- TubClean
- Easy clean filter
- Delay end
- Child LockSleek Design and durable body

10Kg



Top load washer
UltimateCare 300
EW10H78K6WA (White)

Dimensi Produk : 580x620x980 (WxDxH)(mm)

- Fuzzy logic
- Quick cycles
- SoftClose lid
- TubClean
- Easy clean filter
- Delay end
- Child LockSleek Design and durable body

**Swedish thinking.
Better living.**



Indonesia

PT Electrolux Indonesia

Jl. Tanah Abang II No.42, Petojo Selatan,
Gambir, Jakarta Pusat, DKI Jakarta 10160

Hotline Service: 0804 111 9999

SMS: 0812 8088 8863

WA: 0811 8339 777

Email: customercareID@electrolux.com

Website: www.electrolux.co.id